

# WE DRIVE SOLAR



## 1 Openen

Haal met een internetverbinding je 'sleutel' op. Als je dicht bij de auto staat, verbind je via blue tooth met de auto en klik je op openen.



## 2 Wegrijden

Pak de sleutelbos met de laaddruppel uit de middenconsole.



## 3 Stekker uit de laadpaal

Stop eerst de laadsessie. Houd de zwarte laaddruppel aan de sleutelbos tegen de markering van de laadpaal om de kabel te ontgrendelen. Je kunt de stekker nu uit de laadpaal halen.




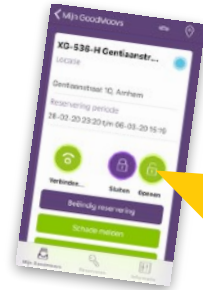
## 4 Stekker uit auto

Haal de kabel nu uit de auto en sluit de klepjes. Neem de laadkabel mee in de achterbak.



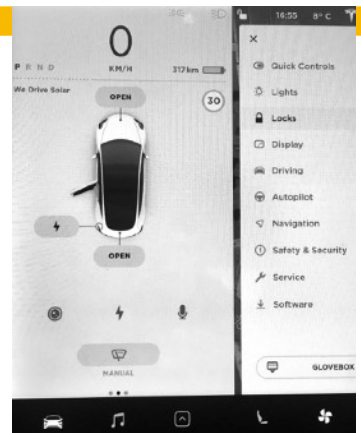
**5 Starten:** houd je voet op de rem en beweeg rechts van het stuur naar D om vooruit te rijden, R voor achteruit. Als de auto niet start (met de melding 'Tap key card'), dan zit de startonderbreker er weer op. Druk dan in de app nogmaals op openen. Je kunt weer starten.

*Veilige reis!*



## Tips

- 1) De instellingen van de auto wijzig je via het scherm 'auto'.
- 2) Het laadklepje van de auto kun je ontgrendelen via het scherm in de auto. ⚡
- 3) Via de *Quick controls* kun je bijvoorbeeld de spiegels instellen. Gebruik het linker wielje op het stuur.
- 4) Bij *Locks* kun je de ruiten vergrendelen of het kinderslot van de deuren instellen.
- 5) De ruitenwissers kun je op automatisch zetten of handmatig.
- 6) Waarschuwingslichten: knopje bij het plafond bij de voorruit.






## 6 Terugkomen

Parkeren bij de laadpaal.



**7 Kabel aansluiten:** druk op de knop op het scherm om de laadklep van de auto te openen. Haal de kabel uit de achterbak en stop de stekkers in de auto en de laadpaal. Parkeren is laden: altijd opladen bij terugkomst, ook als je weinig gereden hebt.



## 8 Opladen

Houd de zwarte laaddruppel tegen de markering op de laadpaal om het laadproces te starten. Controleer of de auto laadt: het lampje op de paal wordt blauw en het dashboard geeft de laadtijd weer. Als dat niet het geval is, wordt de auto niet opgeladen. Probeer het dan nog eens! Lukt het opladen niet, bel dan met de helpdesk.



## 9 Afsluiten

Leg de sleutelbos weer terug in de middenconsole en sluit de deuren in de app op slot. Druk daarna op 'Beëindig reservering' om de auto beschikbaar te maken.



Helpdesk via GoodMoovs onderweg:

# 085-086 26 60

voor support of bij schade.

Tesla is bereikbaar via 0800-0200160

Voor vragen [info@wedrivesolar.nl](mailto:info@wedrivesolar.nl) / 030-2671517

Zie ook je persoonlijke pagina op [mijn.goodmoovs.com](http://mijn.goodmoovs.com)

en [www.wedrivesolar.nl](http://www.wedrivesolar.nl)